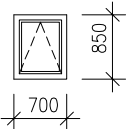
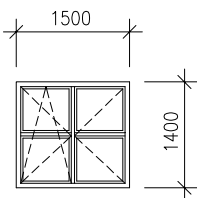
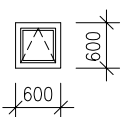
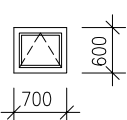


Generální projektant: <b>TAPA</b> projekt TAPA projekt s.r.o. Waldhauserova 948, Havlíčkův Brod 580 01 IČO: 25 92 93 13, tel. +420 569 430 557 e-mail: postmaster@tapa-p.cz		Projektant části: TAPA projekt s.r.o. Waldhauserova 948 Havlíčkův Brod 580 01		Zodp. projektant: Ing. Petr Myslivec		Vypracoval: Ing. Petr Myslivec Michaela Kubátová		Výpis výrobků: <b>VÝPLNĚ OTVORŮ</b> výkres ST03 ul. VÍDEŇSKÁ		List: <b>19</b>
Akce: <b>VÝMĚNA OKEN A OPRAVA FASÁDY NERUDOVA 1 OLOMOUC - SOCIÁLNÍ INVESTICE</b>										
Označení na výkr.	Značka Detail	Schéma	Popis	1.PP	1.NP	2.NP	3.NP	4.NP	Σ	
1336		 700/850	Okno venkovní sklápěcí, plastové, vč.kování, madel do stávajícího staveb.otvoru 700/850 rám plast. odstín: interier – bílý, exterier – bílý zasklení izolační dvojsklo – čiré Un dle ČSN 73 0540-2: rám+sklo Un=1,2 Součástí dodávky 30 mm parapetní profil pro napojení vnitřního a venkovního parapetu Zateplení obvodového zdiva přetaženo přes rám cca 30 mm.  <b>Přesné rozměry stávajícího otvoru nutno přeměřit na stavbě!</b>	–	–	–	–	4	4 ks	
1338		 1500/1400	Okno venkovní vícedílné, otevíravé a sklápěcí, plastové, vč.kování, madel, pákových ovladačů do stávajícího staveb.otvoru rám plast. odstín: interier – bílý, exterier – bílý zasklení izolační dvojsklo – čiré+conex Un dle ČSN 73 0540-2, rám+sklo Un=1,2 Součástí dodávky 30 mm parapetní profil pro napojení vnitřního a venkovního parapetu Zateplení obvodového zdiva přetaženo přes rám cca 30 mm. Součástí dodávky jsou rovněž vnitřní hliníkové horizontální žaluzie s řetízkovým ovládáním RAL 9006  <b>Přesné rozměry stávajícího otvoru nutno přeměřit na stavbě!</b>	4	–	–	–	–	4 ks	
1344		 600/600	Okno venkovní sklápěcí, plastové, vč.kování, madel do stávajícího staveb.otvoru 600/600 rám plast. odstín: interier – bílý, exterier – bílý zasklení izolační dvojsklo – čiré Un dle ČSN 73 0540-2: rám+sklo Un=1,2 Součástí dodávky 30 mm parapetní profil pro napojení vnitřního a venkovního parapetu Zateplení obvodového zdiva přetaženo přes rám cca 30 mm.  <b>Přesné rozměry stávajícího otvoru nutno přeměřit na stavbě!</b>	–	–	–	–	2	2 ks	
1345		 700/600	Okno venkovní sklápěcí, plastové, vč.kování, madel do stávajícího staveb.otvoru 700/600 rám plast. odstín: interier – bílý, exterier – bílý zasklení izolační dvojsklo – čiré Un dle ČSN 73 0540-2: rám+sklo Un=1,2 Součástí dodávky 30 mm parapetní profil pro napojení vnitřního a venkovního parapetu Zateplení obvodového zdiva přetaženo přes rám cca 30 mm.  <b>Přesné rozměry stávajícího otvoru nutno přeměřit na stavbě!</b>	–	–	–	–	1	1 ks	